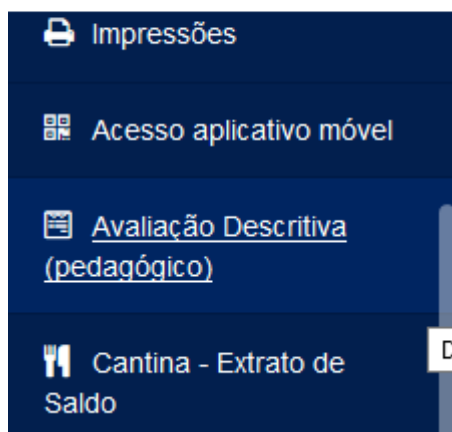


## Acesso ao portal visualização do parecer descritivo



Selecione o menu Avaliação Descritiva (pedagógico)

Responsável Acadêmico de  
Amanda



Selecione a turma e ative o botão filtrar

Pedagógico

Módulo Pedagógico

**Filtro(s)**

Estudante:

Ano/semestre:

Turma:


Etapa:



Vai aparecer o quadro abaixo, onde o responsável deverá ativar a ação Avaliação do Aluno.

Cód. Pessoa	Nome	Turma	Processo	Ações
236010		ENSINO FUNDAMENTAL - 1º ANO B - MATUTINO (1º ANO B M)	Processo 1º ano - 20181 - etapa 2	

Após aberto aparecerão todos os quadros avaliativos com seus indicadores e descrições, conforme informado pelo professor.











 Pedagógico

<b>Ano/Semestre:</b>	20181	<b>Pro - Processo</b>
<b>Turma:</b>	ENSINO FUNDAMENTAL - 1º ANO B - MATUTINO	<b>Atin - Atingiu</b>
<b>Processo:</b>	Processo 1º ano - 20181 - etapa 2	<b>PRO - PROCESSO</b>
<b>Aluno:</b>		<b>ATI - ATINGIU</b>
		<b>PRO - PROCESSO</b>
		<b>ATI - ATINGIU</b>









- Disciplina: [Indicadores do Processo](#)
- Disciplina: [Arte](#)
- Disciplina: [Ciências](#)

Selecione cada uma das disciplinas para visualizar os indicadores avaliados e a informação descrita sobre a disciplina.

Disciplina: [Arte](#)

Arte - 2º Ano	PRO	ATI	
Utiliza a tesoura corretamente.	<input type="radio"/>	<input checked="" type="radio"/>	 
Expressa suas ideias e história através de desenhos.	<input type="radio"/>	<input checked="" type="radio"/>	 
Conhece registros e reconhecê-los como forma de preservação da memória	<input type="radio"/>	<input checked="" type="radio"/>	 
Identifica a arte como registro da memória de um tempo, de um lugar e das pessoas	<input type="radio"/>	<input checked="" type="radio"/>	 
Reconhece o artista Aldemir Martins e as cores	<input type="radio"/>	<input checked="" type="radio"/>	 

Observação da Disciplina:

**B I U abc** |   |      

Atividade avaliativa sobre a arte que os alunos gostam de fazer em casa e em sala de aula. O professor orientou os alunos a fazerem desenhos com a tesoura e a cola em um papel branco. Os alunos foram orientados a fazerem desenhos com a tesoura e a cola em um papel branco. Com esse conhecimento os alunos fizeram o desenho de sua casa.

**Selecione um template:**

Ao final das avaliações das disciplinas terá um quadro descrito sobre o aluno na avaliação dos indicadores de processo.

Observação ao aluno sobre a aprendizagem

**B I U abc** |   |      

Neste período bimestre a nossa turma (obteve) os bons resultados em suas aulas. A interação com a nova professora e com os novos colegas foi muito boa. A turma foi bastante participativa na execução das tarefas propostas e apresentou grande atenção nas atividades propostas em sala de aula e em outras atividades que envolviam o coletivo. Amando trabalhar bem a nossa turma, a nova professora e aos novos conteúdos. É afetiva, participativa e está sempre pronta para ajudar os alunos a realizar todas as atividades propostas tanto em sala como em casa. Cada um ajuda os colegas e professores, sempre que solicitado. A turma realizou todas as tarefas com a ajuda da professora, mas também o ajudado com o colega e ajuda da professora. (hora de realizar trabalhos em grupo de trabalho distribuído em todo o grupo). Todos realizaram as tarefas para o ano e participaram com muita alegria para atingir cada objetivo. Agradecemos o comprometimento e a parceria dos pais, pois é extremamente importante para o sucesso dos alunos.

Contagem de caracteres: 1025

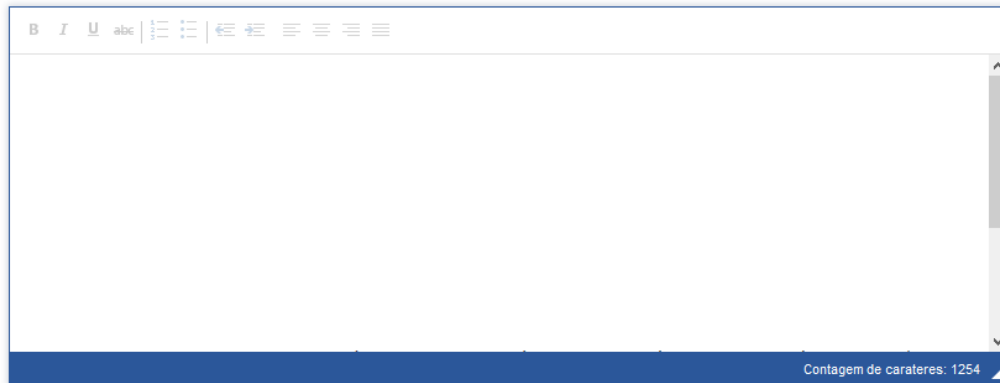
## Para a impressão do parecer descritivo

Ao final da visualização de todas as disciplinas aparecerá um botão IMPRIMIR RELATÓRIO

Disciplina: [Língua Portuguesa](#)

Disciplina: [Matemática](#)

Observação ao aluno sobre a aprendizagem



Um editor de texto com uma barra de ferramentas no topo contendo ícones para negrito (B), itálico (I), sublinhado (U), fontes (abc), alinhamento (três ícones de linhas), indentação (dois ícones de setas) e lista (dois ícones de listas). Abaixo da barra, há uma área de texto vazia. No canto inferior direito, há uma barra azul com o texto "Contagem de caracteres: 1254".

Voltar

Imprimir Relatório

Escolha a opção Parecer Pedagógico Ceduca



**Impressões**

**Selecione o Documento**

Declaração de Quitação Anual de Débitos para Responsáveis

Parecer Pedagógico Ceduca

**Para que apareça o relatório, precisa estar ativa a opção de Popup**

Ativa o nome do aluno e busca a etapa 2 (2º Bimestre) para visualizar e imprimir

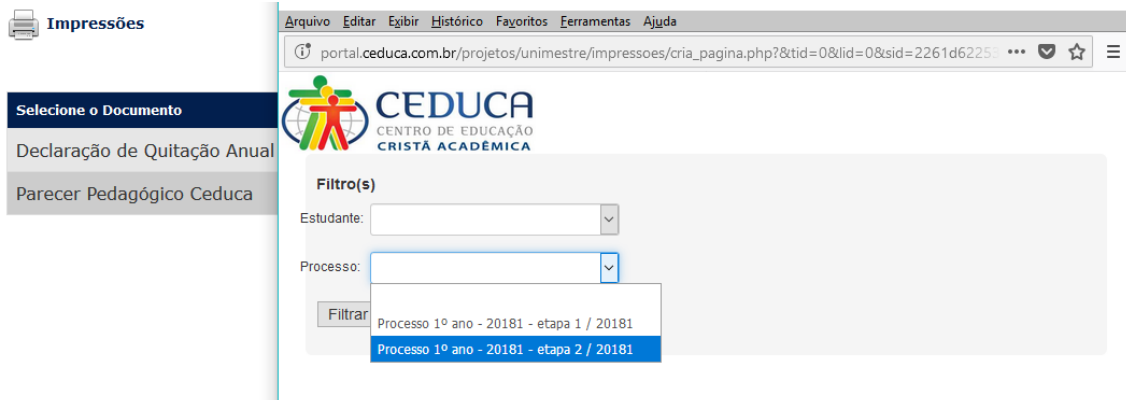
Obs.: Escolher a etapa (bimestre) na qual deseja fazer a impressão.

Etapa 1 = 1º Bimestre

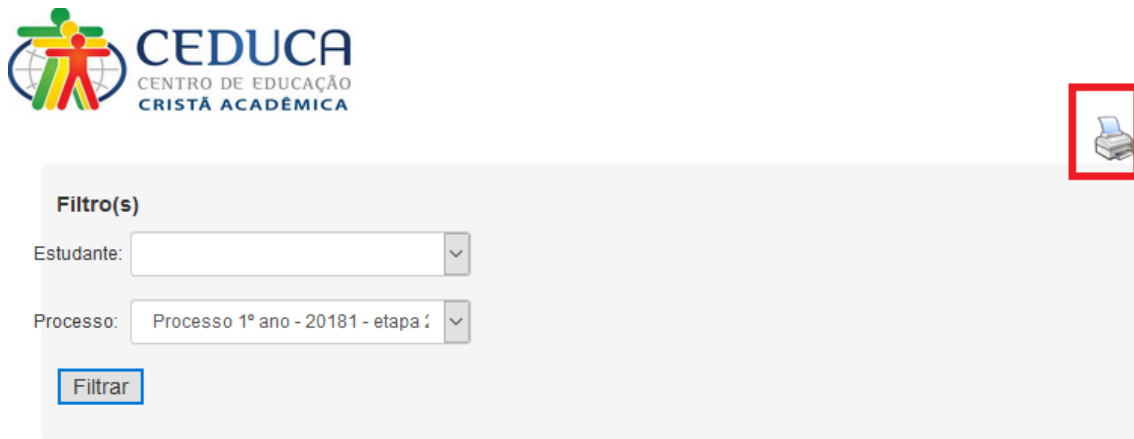
Etapa 2 = 2º Bimestre

Etapa 3 = 3º Bimestre

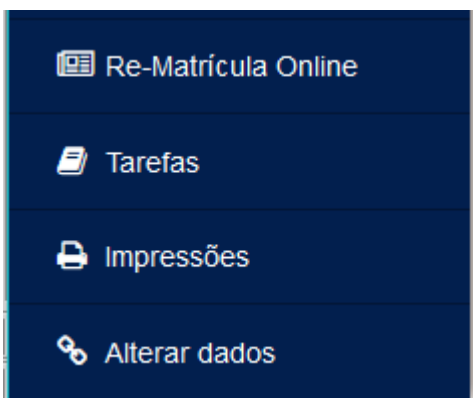
Etapa 4 = 4º Bimestre



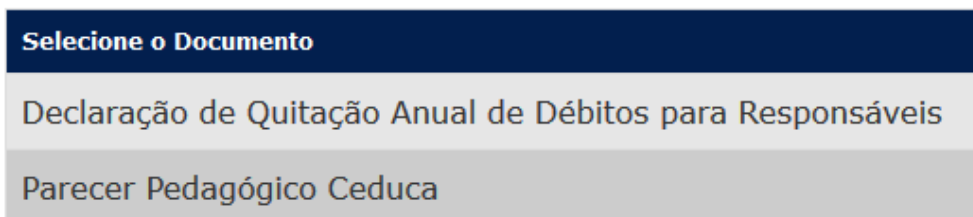
Depois de aberto selecionar o ícone de impressão e enviar para sua impressora.



Para fazer somente a impressão pode usar o menu Impressões



Selecionar Parecer Descritivo Ceduca



Para que apareça o relatório, precisa estar ativa a opção de Popup

Ativa o nome do aluno e busca a etapa 2 (2º Bimestre) para visualizar e imprimir

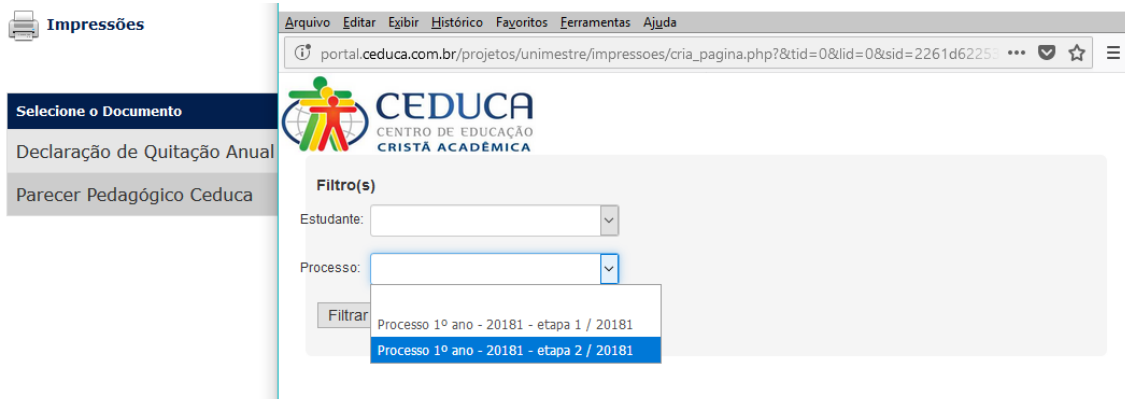
**Obs.:** Escolher a etapa (bimestre) na qual deseja fazer a impressão.

Etapa 1 = 1º Bimestre

Etapa 2 = 2º Bimestre

Etapa 3 = 3º Bimestre

Etapa 4 = 4º Bimestre



The screenshot shows a web browser window with the URL `portal.ceduca.com.br/projetos/unimestre/impressoes/cria_pagina.php?&tid=0&lid=0&sid=2261d6225`. The page header includes the CEDUCA logo and the text 'CENTRO DE EDUCAÇÃO CRISTÃ ACADÊMICA'. A navigation menu on the left is titled 'Impressões' and contains the following items: 'Selecione o Documento', 'Declaração de Quitação Anual', and 'Parecer Pedagógico Ceduca'. The main content area is titled 'Filtro(s)' and contains two dropdown menus: 'Estudante:' and 'Processo:'. The 'Processo:' dropdown is open, showing two options: 'Processo 1º ano - 20181 - etapa 1 / 20181' and 'Processo 1º ano - 20181 - etapa 2 / 20181'. A 'Filtrar' button is located below the dropdowns.

Depois de aberto selecionar o ícone de impressão e enviar para sua impressora.



This screenshot shows a close-up of the 'Filtro(s)' search area. It includes two dropdown menus: 'Estudante:' and 'Processo:'. The 'Processo:' dropdown is open, showing the selected option 'Processo 1º ano - 20181 - etapa 2 / 20181'. A 'Filtrar' button is located below the dropdowns.